



**UNIMORE**  
UNIVERSITÀ DEGLI STUDI DI  
MODENA E REGGIO EMILIA

# Unimore Orienta

Unimore Orienta: i corsi di studio – Lauree Triennali e Magistrali a Ciclo Unico

19 Febbraio 2025, dalle 9:00 alle 12.30

<https://www.unimore.it/unimoreorienta/>

informativa privacy: [https://poa.unimore.it/informativa-privacy\\_unimore-orienta-i-corsi-di-studio-19-febbraio-2025-2/](https://poa.unimore.it/informativa-privacy_unimore-orienta-i-corsi-di-studio-19-febbraio-2025-2/)

## ISTRUZIONI PER LA REGISTRAZIONE E LA PARTECIPAZIONE

Si consiglia l'utilizzo di [Chrome](#) o [Edge](#).

### REGISTRATI

Scegli l'evento a cui desideri iscriverti per la partecipazione in streaming e segui il link al sito di registrazione (*l'esempio sotto è relativo all'evento "Lauree magistrali a ciclo unico di Medicina e Chirurgia"*)

Registrati all'evento facendo click su **"Effettua registrazione"**

The screenshot displays the Unimore Orienta website interface. At the top left, the 'Unimore Orienta' logo is prominent. To the right, a stylized graphic reads 'Than MOREUNI UNIMORE'. Below the header, two main event announcements are listed: 'Presentazione dei corsi 19 febbraio 2025' and 'Open Day dal 24 al 27 febbraio 2025'. A specific event card is highlighted, titled 'Unimore Orienta 19 Febbraio 2025 - Scienze della Vita'. This card includes a 'Dettagli' section with the following information: 'Unimore Orienta: i corsi di studio, 19 Febbraio 2025 – Lauree Triennali e Magistrali a Ciclo Unico', the subject 'Scienze della Vita', and the URL 'https://www.unimore.it/unimoreorienta/'. On the right side of the card, a secondary 'Dettagli' section provides the date 'mer 19 feb', the time '09:00 - 10:00 CET', and the format 'Online'. At the bottom of this section is a prominent orange button labeled 'Effettua registrazione'.

Inserisci nel form il tuo **nome, cognome, indirizzo email personale, Scuola superiore, Provincia della scuola superiore, Classe**

Accetta termini e condizioni di Microsoft Event e dell'evento Unimore e conferma con **"Effettua registrazione"**

**Informazioni di registrazione**

Nome \*       Cognome \*

E-mail \*

Scuola superiore \*

Provincia della scuola superiore \*

Classe \*

Ho letto e accetto le **Termini e condizioni di Microsoft Event\***

Ho letto e accetto le **Termini e condizioni dell'evento\***

**Effettua registrazione**      Annulla

Riceverai via email, al tuo indirizzo personale inserito nel form, la conferma della registrazione e il link per partecipare all'evento. **Se non trovi il messaggio nella Posta in arrivo verifica nella cartella Spam o Promozioni.**

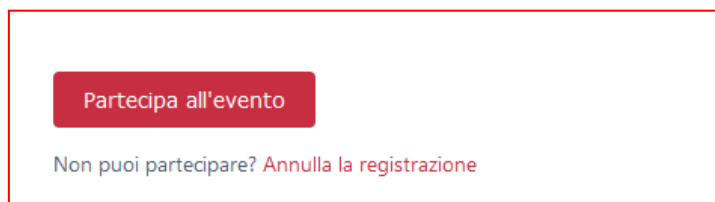


La riunione su Microsoft Teams sarà avviata il giorno dell'evento circa 10 minuti prima dell'orario di inizio dell'evento.

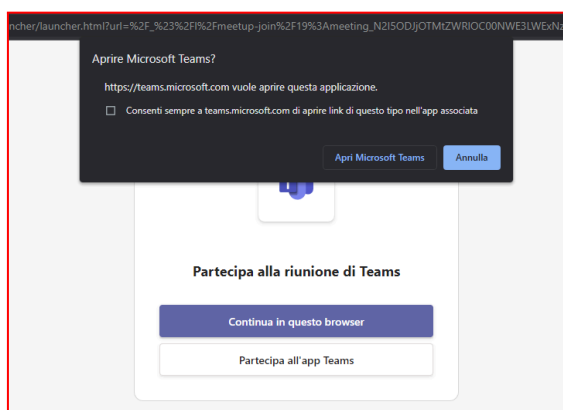
## PARTECIPA

Il giorno dell'evento fai click sul bottone **Partecipa all'evento** nella email che hai ricevuto dopo la registrazione.

Si aprirà una finestra del browser predefinito nel tuo dispositivo. E' consigliato accedere con Chrome o Edge.



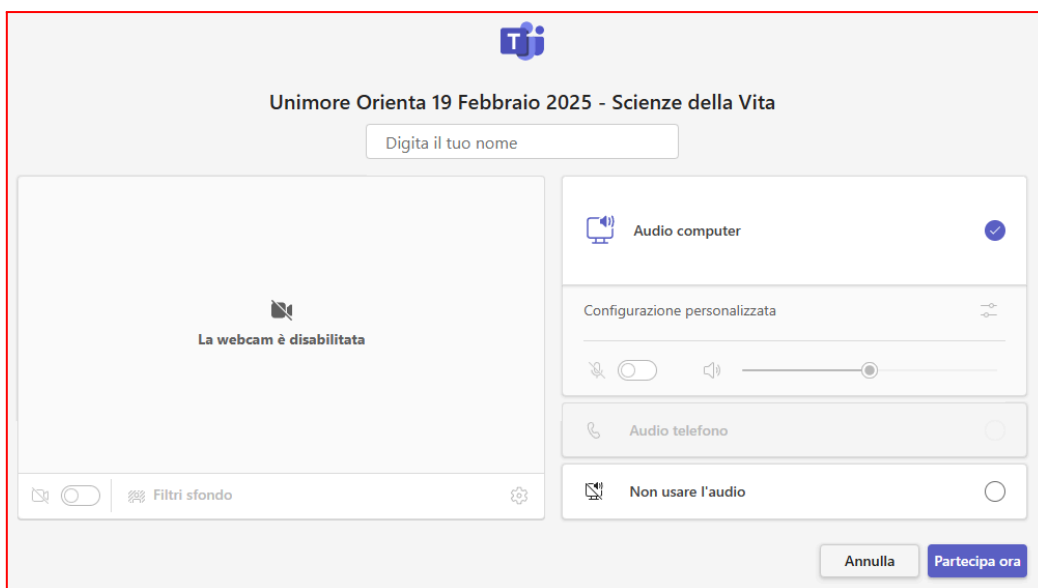
Nella finestra del browser che si apre fai click su **Annulla** nella finestra piccola in alto



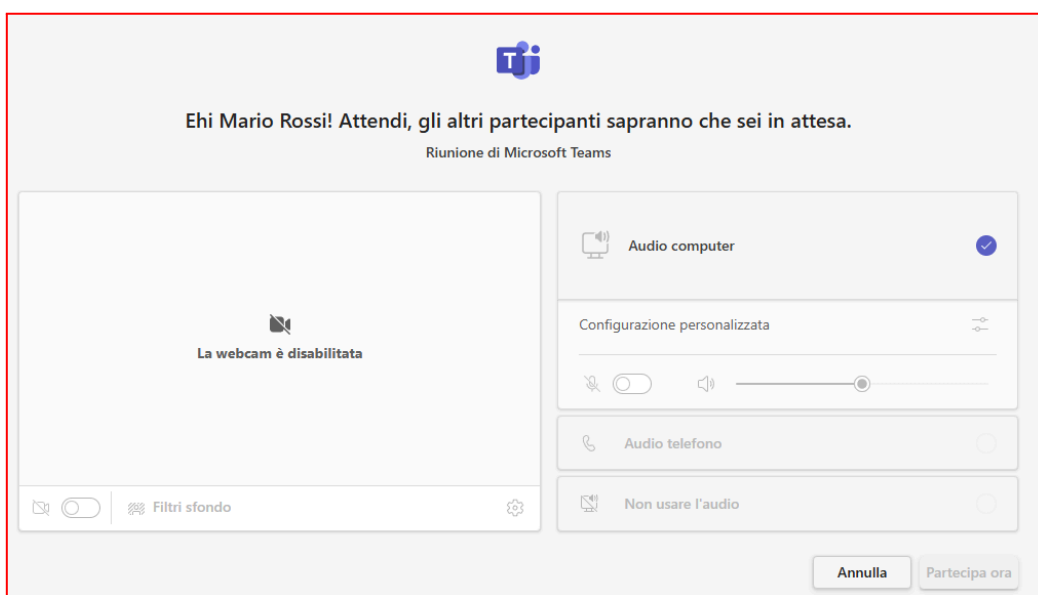
Nella finestra successiva, non è necessario consentire l'audio e la videocamera dato che le impostazioni della riunione ti faranno accedere con audio e video disattivati.

Poi segui **Continua in questo browser**

Nella finestra successiva in "**Immetti il nome**" inserisci nome, cognome o l'indirizzo email con cui ti sei registrato e fai click su **Partecipa ora**



Se l'evento non è ancora iniziato vedrai comparire questa finestra, rimarrai in **sala d'attesa** e potrai partecipare quando uno dei docenti relatori avvierà la riunione.



## HAI BISOGNO DI SUPPORTO?

In caso di problemi tecnici nella registrazione o partecipazione all'evento contatta [help.orientamento@unimore.it](mailto:help.orientamento@unimore.it)