



UNIMORE
UNIVERSITÀ DEGLI STUDI DI
MODENA E REGGIO EMILIA

Unimore Orienta

Lauree magistrali 2024-2025 - 18 e 19 Marzo 2025

<https://www.unimore.it/it/unimoreorienta/UnimoreOrienta2025-LaureeMagistrali>

informativa privacy:

https://poa.unimore.it/informativa-privacy_presentatione-lauree-magistrali-18-e-19-marzo-2025/

ISTRUZIONI PER LA REGISTRAZIONE E LA PARTECIPAZIONE

Si consiglia l'utilizzo di [Chrome](#) o [Edge](#).

REGISTRATI

Scegli l'evento a cui desideri iscriverti per la partecipazione in streaming e segui il link al sito di registrazione (*l'esempio sotto è relativo all'evento "Lauree magistrali - Scienze Fisiche, Informatiche e matematiche"*)

Registrati all'evento facendo click su **"Effettua registrazione"**

Unimore Orienta

Presentazione delle Lauree Magistrali
18 e 19 marzo 2025

Unimore Orienta Lauree magistrali 18 Marzo 2025 - Scienze Fisiche, Informatiche e Matematiche

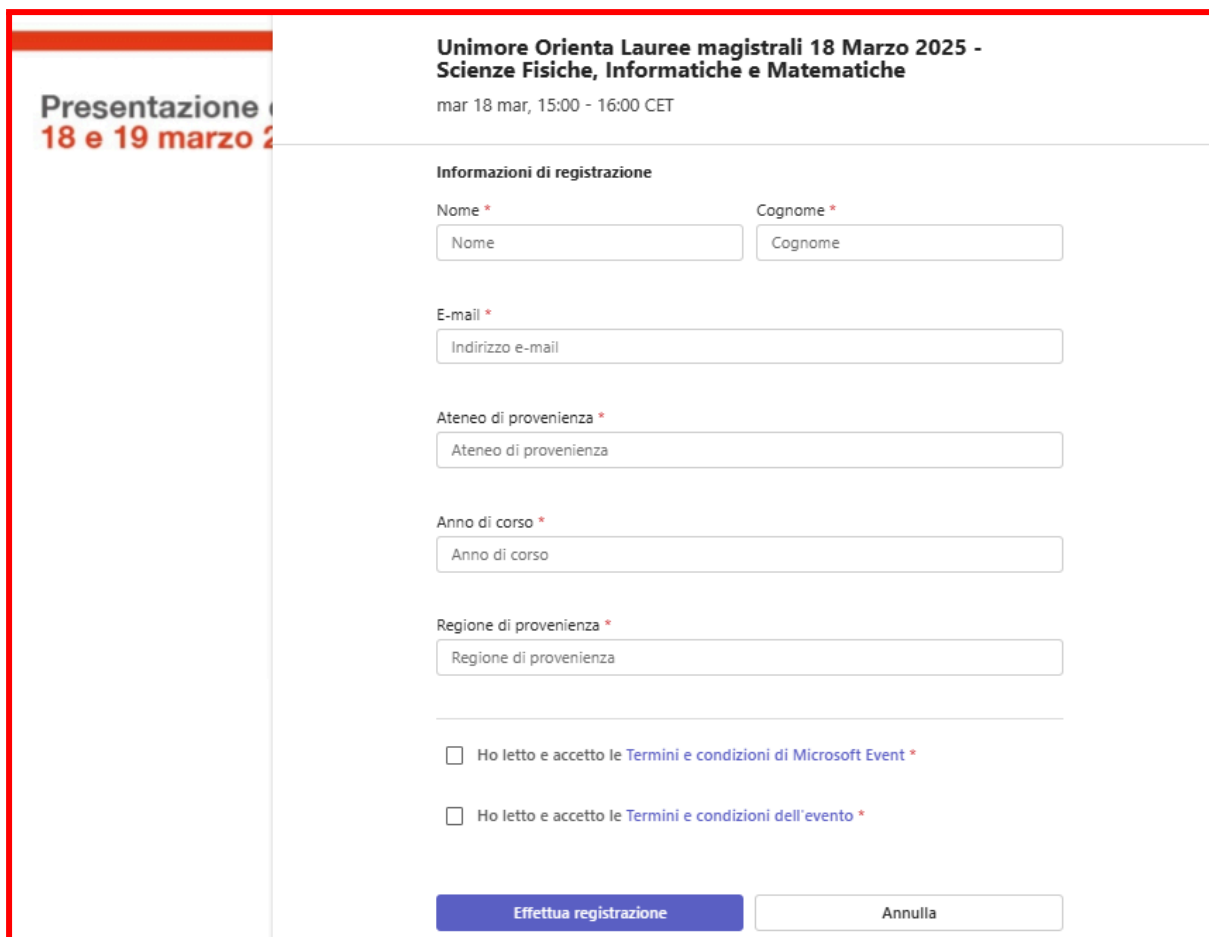
Dettagli
Unimore Orienta: Presentazione Lauree magistrali 2025-2026
Scienze Fisiche, Informatiche e Matematiche
<https://www.unimore.it/it/unimoreorienta/UnimoreOrienta2025-LaureeMagistrali>

Dettagli
mar 18 mar
15:00 - 16:00 CET
Online

Effettua registrazione

Inserisci nel form il tuo **nome, cognome, indirizzo email personale, Ateneo di provenienza, Anno di corso, Regione di provenienza**

Accetta termini e condizioni di Microsoft Event e dell'evento Unimore e conferma con **"Effettua registrazione"**



The image shows a registration form for an event. The event title is "Unimore Orienta Lauree magistrali 18 Marzo 2025 - Scienze Fisiche, Informatiche e Matematiche" and the date/time is "mar 18 mar, 15:00 - 16:00 CET". The form is titled "Informazioni di registrazione" and contains the following fields: "Nome *" (with a sub-field "Nome"), "Cognome *" (with a sub-field "Cognome"), "E-mail *" (with a sub-field "Indirizzo e-mail"), "Ateneo di provenienza *", "Anno di corso *", and "Regione di provenienza *". Below these fields are two checkboxes: "Ho letto e accetto le Termini e condizioni di Microsoft Event *" and "Ho letto e accetto le Termini e condizioni dell'evento *". At the bottom, there are two buttons: "Effettua registrazione" (highlighted in blue) and "Annulla".

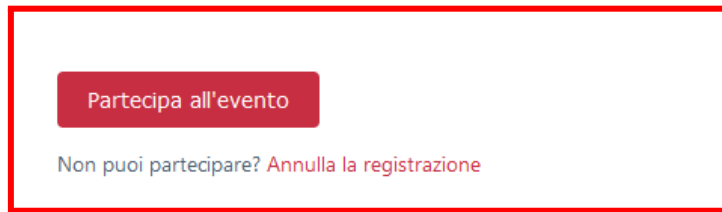
Riceverai via email, al tuo indirizzo personale inserito nel form, la conferma della registrazione e il link per partecipare all'evento. **Se non trovi il messaggio nella Posta in arrivo verifica nella cartella Spam o Promozioni.**

La riunione su Microsoft Teams sarà avviata il giorno dell'evento circa 10 minuti prima dell'orario di inizio da uno dei docenti relatori.

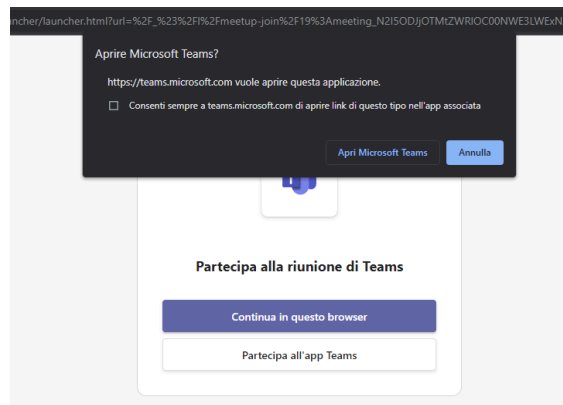
PARTECIPA

Il giorno dell'evento fai click sul link o sul bottone **Partecipa all'evento** che trovi nella email che hai ricevuto dopo la registrazione.

Si aprirà una finestra del browser predefinito nel tuo dispositivo. E' consigliato accedere con Chrome o Edge.

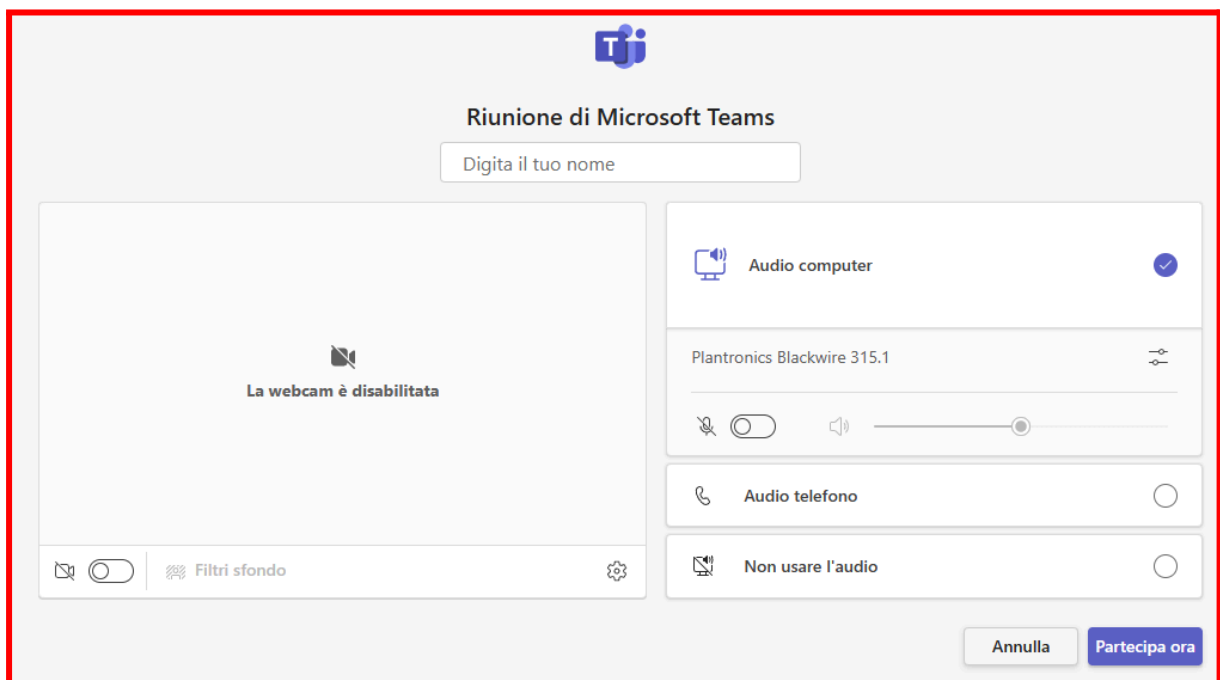


Nella finestra del browser che si apre fai click su **Annulla** nella finestra piccola in alto

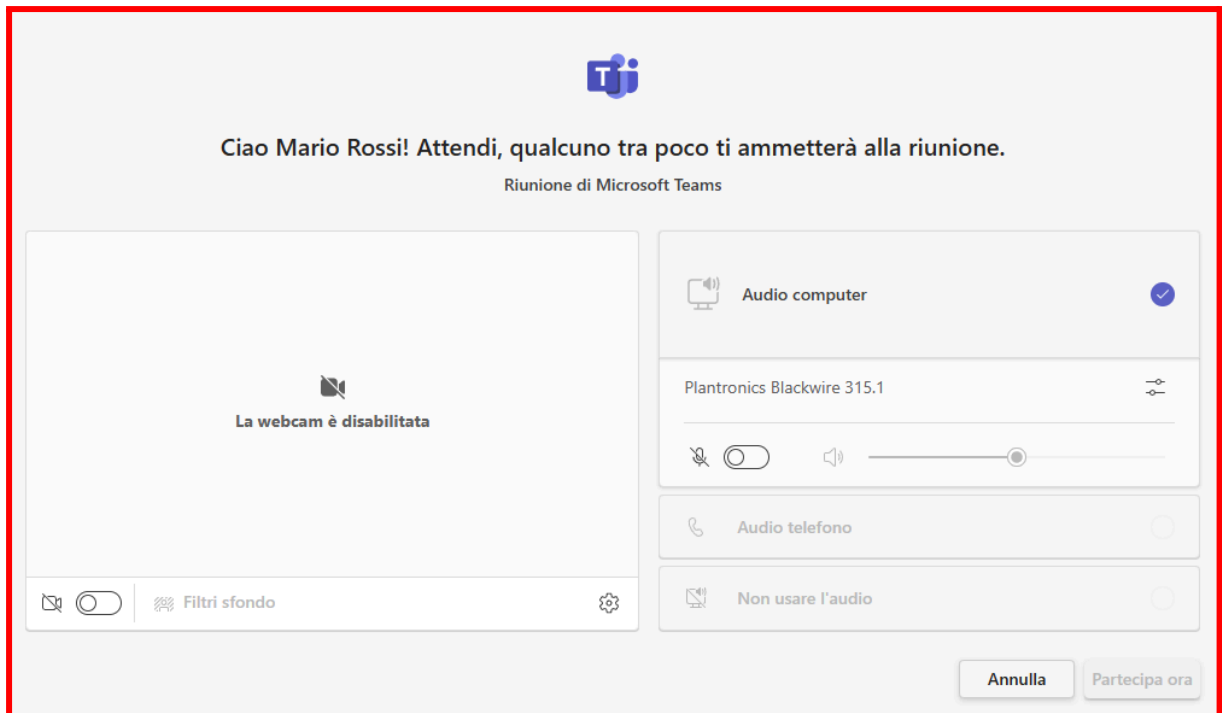


Poi segui **Continua in questo browser**

Nella finestra successiva in **“Digita il tuo nome”** inserisci nome e cognome oppure l'indirizzo email con cui ti sei registrato e fai click su **Partecipa ora**



Se l'evento non è ancora iniziato vedrai comparire questa finestra, rimarrai in **sala d'attesa** e potrai partecipare quando uno dei docenti relatori avvierà la riunione.



HAI BISOGNO DI SUPPORTO?

In caso di problemi tecnici nella registrazione o partecipazione all'evento contatta help.orientamento@unimore.it