



UNIMORE

UNIVERSITÀ DEGLI STUDI DI
MODENA E REGGIO EMILIA

UNIMORE ORIENTA 2026: Open Day Dipartimenti

Dal 23 al 26 febbraio 2026

Istruzioni per iscrizione e partecipazione

Unimore Orienta 2026

Le informazioni relative all'iniziativa sono disponibili alla pagina ufficiale dell'evento:

[Unimore Orienta 2026: Open Day Dipartimenti](#)

Per registrarsi e iscriversi segui i passaggi descritti di seguito.

1. Prenota

Unimore Orienta 2026: Open Day Dipartimenti



Programma delle presentazioni

- 🔗 Chimica Verde e Sostenibile - Mantova
- 🔗 Comunicazione ed Economia
- 🔗 Digital Education
- 🔗 Economia Marco Biagi
- 🔗 Educazione e Scienze Umane
- 🔗 Giurisprudenza
- 🔗 Ingegneria Enzo Ferrari
- 🔗 Ingegneria Informatica - Mantova
- 🔗 Medicina e Chirurgia
- 🔗 Scienze Chimiche e Geologiche
- 🔗 Scienze della Vita Modena
- 🔗 Scienze della Vita Reggio
- 🔗 Scienze e Metodi dell'Ingegneria
- 🔗 Scienze e Tecniche Psicologiche
- 🔗 Scienze Fisiche Informatiche e Matematiche
- 🔗 Studi Linguistici e Culturali

Dal 23 al 26 febbraio 2026, in presenza, su prenotazione.

Orario: 9:00/12.00 con replica pomeridiana dalle 15:00/18:00

Incontri dedicati alla presentazione dei Dipartimenti Unimore e relativi corsi di studio, sbocchi occupazionali e servizi agli studenti.

Apertura iscrizioni dal 15 Gennaio 2026.

L'attestato di partecipazione sarà disponibile al termine dell'iniziativa.

Lunedì 23 febbraio 2026

Orario: 9:00/12:00

- **Facoltà di Medicina e Chirurgia (PRENOTA)**
Modena
Centro Servizi Policlinico,
via Del Pozzo 71



Vai alla pagina ufficiale dell'evento e **PRENOTA** il tuo posto.

2. Crea un account (1/3)

Diagramma di flusso e interfaccia utente per la creazione di un account.

Diagramma di flusso:

- SEI GIA' REGISTRATO?
- No** → Crea un account tramite l'apposito bottone.
- Sì** → Inserisci le tue credenziali → Login su Unimore Orienta 2026


Interfaccia utente (Login su Unimore Orienta 2026):

- Indirizzo email
- Password
- Login
- [Hai dimenticato la password?](#)
- È la prima volta che accedi qui?
Clicca sul bottone "Crea account" per registrarti al sito.
- Crea un account
- Italiano (it) ▾
- Informativa cookie



2. Crea un account (2/3)

Clicca sul pulsante “Successivo”, spunta la casella per accettare l’informativa sulla privacy e Inoltra la richiesta.

 **Unimore Orienta 2026**

Nell'eventualità in cui Lei autorizzi la pubblicazione di Sue immagini, video e/o interviste, tali dati potranno essere conservati senza limite temporale sempre nel rispetto della necessità del trattamento per il perseguimento delle finalità precedentemente indicate. In ogni caso, ferme le operazioni di trattamento già realizzate ivi compresa l'eventuale diffusione del materiale raccolto, l'interessato potrà chiedere in ogni momento al Titolare di non sottoporre i dati in suo possesso ad ulteriori operazioni di trattamento.

5. COMUNICAZIONE. I dati trattati, anche alla luce delle specifiche finalità e modalità di trattamento, non saranno comunicati a terze parti né diffusi.

6. NATURA DEL CONFERIMENTO. Il conferimento da parte Sua dei dati personali richiesti è essenziale per l'erogazione del servizio, dunque per l'iscrizione e la partecipazione all'Evento.

7. DIRITTI DELL'INTERESSATO. Con riferimento ai trattamenti di cui alla presente informativa, alle condizioni previste dal GDPR, Lei potrà esercitare i seguenti diritti: - art. 15 Diritto di accesso dell'interessato; - art. 16 Diritto di rettifica; - art. 17 Diritto alla cancellazione; - art. 18 Diritto di limitazione di trattamento; - art. 20 Diritto alla portabilità dei dati; - art. 21 e art. 22: Diritto di opposizione e processo decisionale automatizzato relativo alle persone fisiche; - art. 77: Diritto di proporre reclamo ad un'autorità di controllo (segnatamente nello Stato membro in cui Lei risiede abitualmente, lavora oppure del luogo ove si è verificata la presunta violazione), qualora ritenga che il trattamento che lo riguarda violi il Regolamento. Autorità di controllo nazionale: Garante per la protezione dei dati personali Piazza Venezia n. 11 - 00187 Roma; <https://www.garanteprivacy.it> Centralino telefonico: (+39) 06. 696771; Fax: (+39) 06.69677.3785, E-mail: protocollo@gpdp.it; Posta certificata protocollo@pec.gpdp.it. Allo scopo di verificare la sussistenza delle condizioni e le modalità per l'esercizio dei predetti diritti si rimanda al testo integrale delle citate previsioni, disponibili su sito: www.garanteprivacy.it. Mentre, per esercitare tali diritti sarà necessario rivolgersi al Responsabile della protezione dei dati all'indirizzo dpo@unimore.it.

Vista l'informativa privacy, prendo atto che il trattamento dei miei dati è finalizzato alla realizzazione dell'evento "Unimore Orienta: Open day" ed è necessario per l'esecuzione di un compito di interesse pubblico o connesso all'esercizio di pubblici poteri di cui è investito il Titolare del trattamento.

Successivo Torna all'inizio ↩

Unimore Orienta 2026

Prima di proseguire devi dare il consenso alle politiche.

Consenso

Per favore dai il consenso alle seguenti politiche:

Informativa privacy

Con l'invio di questo modulo dichiaro di aver letto l'informativa privacy.

Se vuoi puoi rivedere il [testo completo della politica](#) cliccando sul link: [Informativa privacy](#)

☐ Do il consenso a Informativa privacy 

 campi a compilazione obbligatoria

Successivo

Annulla

2. Crea un account (3/3)

N.B.: l'attestato di partecipazione conterrà i **dati** inseriti, **compilali correttamente**.

- Inserisci i tuoi dati
- Spunta la casella «I'm not a robot»
- Crea il tuo account

Crea il tuo account

Indirizzo email ¹

La password deve essere lunga almeno 8 caratteri, contenere almeno 1 numero(i), contenere almeno 1 lettera(e) minuscola(e), contenere almeno 1 lettera(e) maiuscola(e), almeno 1 seguente carattere speciale: 1 (ad esempio *,-, oppure #).

Password ¹

Indirizzo email ¹

Indirizzo email (ripeti) ¹

Nome ¹

Cognome ¹



Regione ¹

Città ¹

Istituto ¹

Anno ¹

☐ I'm not a robot

Protected by ALTCHA

Crea il tuo account

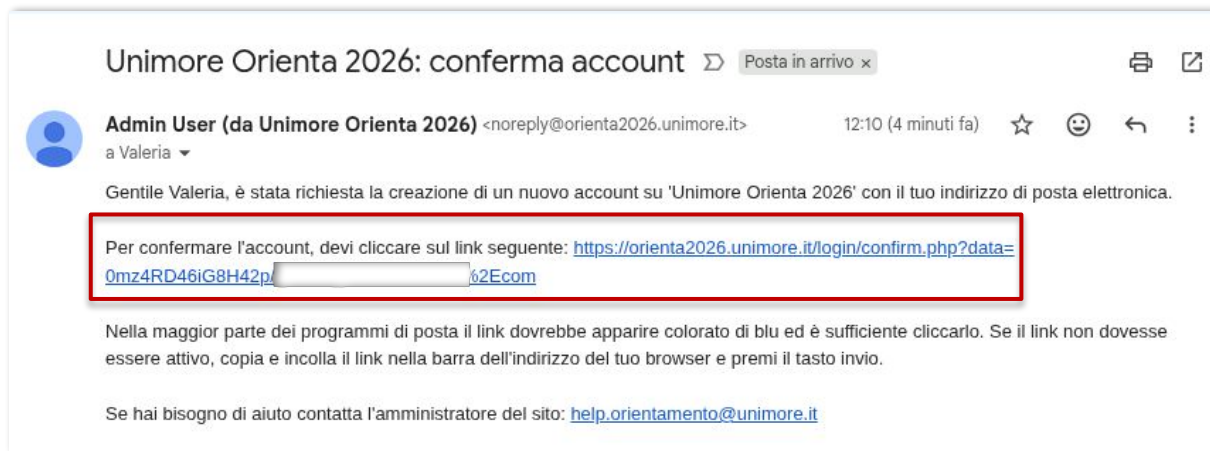
Annulla

¹ campi a compilazione obbligatoria

3. Conferma account

Al termine della procedura riceverai una mail con oggetto:
Unimore Orienta 2026: conferma account.

Clicca il link contenuto **per confermare il tuo account** (se non è cliccabile copialo e incollalo nella barra degli indirizzi del browser).



N.B: controlla tutte le cartelle di posta, compreso lo Spam.

4. Iscrizione alla presentazione

Verrai indirizzato alla pagina della presentazione che hai prenotato nella fase iniziale.

Iscriviti tramite il pulsante “**Iscrivimi**”.

Evento test 5

Opzioni di iscrizione


[Evento test 5 ↗](#)

Indirizzo: Centro Servizi Policlinico: Largo del Pozzo 71, Modena

Iscrizione spontanea (Studente)

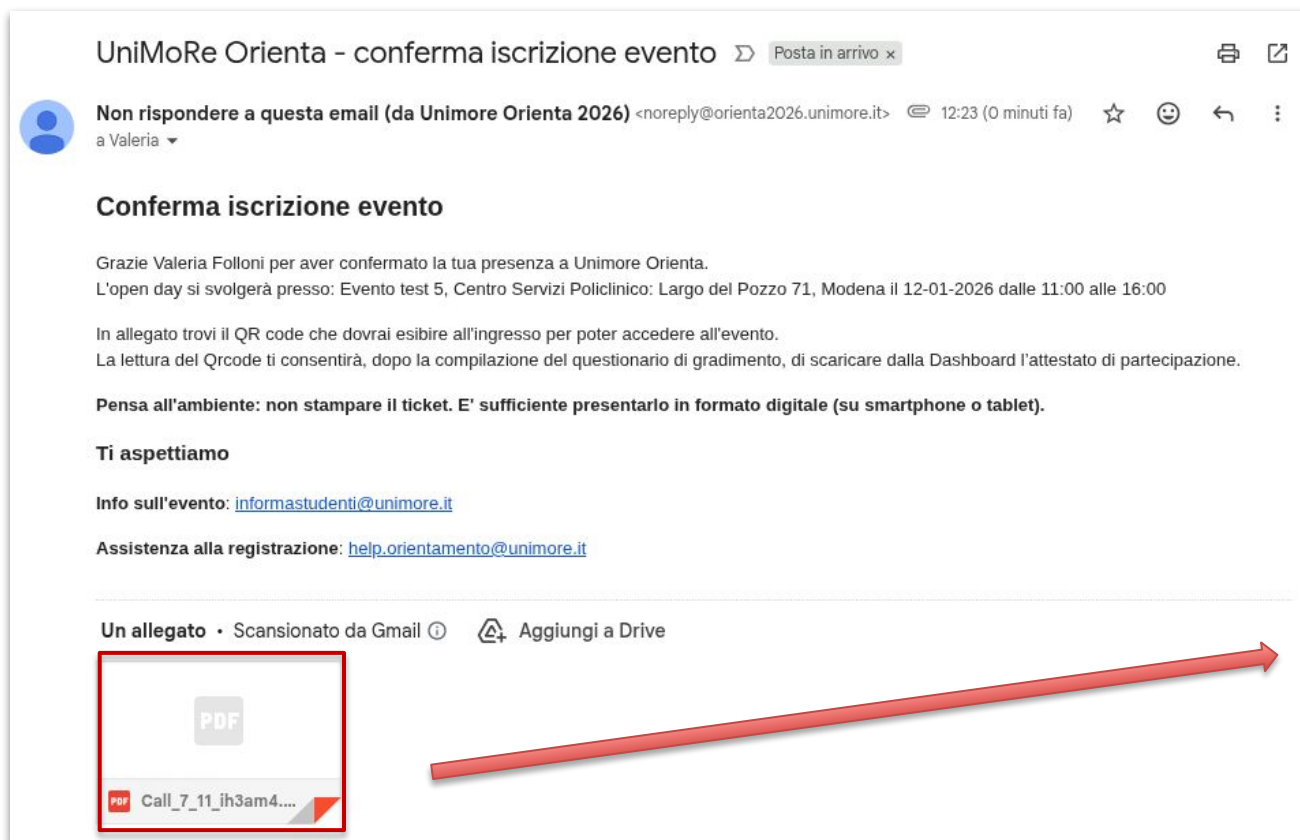
Non è necessaria una chiave di iscrizione

Iscrivimi



5. Conferma l'iscrizione

Riceverai una mail di conferma contenente il QRCode da mostrare in sede. **La lettura del QRCode** da parte degli addetti **è indispensabile per la ricezione dell'attestato.**



6. Questionario di gradimento

Al termine della presentazione riceverai una mail in cui ti chiederemo di rispondere ad un breve questionario di gradimento online.

La compilazione del questionario di gradimento è indispensabile per la ricezione dell'attestato.

7. Attestato di partecipazione

Potrai scaricare l'**attestato** dalla [Dashboard](#) **dopo** aver eseguito **tutti i passaggi**:

- a) registrazione utente (passaggio n° 2)
- b) iscrizione alla presentazione (passaggio n° 5)
- c) scansione QR da parte degli operatori (in sede)
- d) compilazione del questionario di gradimento (passaggio n° 7)

Inoltre potrai:

- visualizzare le presentazioni a cui sei iscritto
- scaricare il QR code per ogni presentazione

8. Contatti e assistenza

Pagina dedicata a: [Informazioni, supporto e FAQ](#)

Per informazioni sull'iniziativa:

[Ufficio Orientamento allo Studio, Lavoro e Placement](#)

Email: informastudenti@unimore.it

Tel: 059-205 8255 / 0522-52 3555

Per supporto tecnico: help.orientamento@unimore.it

Indicare obbligatoriamente:

- Nome e Cognome
- Problema riscontrato nel dettaglio
- Link della presentazione per la quale si richiede assistenza